

PİYASA YORUMU

ARAŞTIRMA

 **HALKYATIRIM**

halkyatirim.com.tr | 444 42 55

ABD tahvil faizlerindeki geri çekilme ve FED endişelerinin azalmasıyla ABD borsaları dün güçlü yükselişler kaydetti

Dün piyasalarda neler oldu?

Dün küresel piyasalar günü karışık tamamladı. Avrupa borsaları kapanışında, Stoxx Europe 600 gösterge endeksi %0,57 azalarak 412,01 puana ve İngiltere'de FTSE 100 endeksi %0,86 değer kaybederek 7.237,83 puana indi.

Avrupa Birliği (AB), Rus gazına tavan fiyat uygulamanın planlandığını bildirdi. Avrupa ülkelerinde metal sektöründe faaliyet gösteren 46 şirketin üst düzey yöneticisi, hızla artan elektrik ve gaz fiyatlarına karşı derhal tedbir alınmasını istedi. Almanya'da sanayi üretimi, malzeme sıkıntısı ve yüksek enerji fiyatlarının etkisiyle Temmuz'da aylık bazda %0,3 azaldı. Sanayi üretimi bir önceki ay %0,8 artış göstermişti.

ABD tarafında MBA Mortgage başvuruları aylık %0,8 düştü. Mortgage başvuruları bir önceki veride %3,7 düşmüştü. ABD dış ticaret dengesi -70,2 Milyar USD oldu. Dış ticaret dengesi verisi bir önceki ay -79,6 Milyar USD açıklanmıştı.

Amerikan Borsasında FED endişelerinin azalmasıyla beraber güçlü gelen veriler ile endeksler yükseldi. ABD tahvil faizlerindeki geri çekilme, son günlerde baskı altında olan teknoloji hisselerinin yükselmesine sebep oldu. Dolar endeksindeki geri çekilme de hisse senedi piyasalarına destek veren diğer bir unsur oldu. S&P 500 endeksi 3979 seviyelerine gelerek %1,83 yükseldi. S&P 500 %1,83, Dow Jones %1,40 ve Nasdaq %2,14 oranlarında yükseldi. S&P 500 endeksinde yer alan 11 sektörden 10'u değer kazandı. Petrol fiyatlarından dolayı baskılanan enerji sektörü %1'e yakın değer kaybetti. Dün yeni iPhone modellerini tanıtan Apple, yeni iPhone modellerinin tanıttı. Hisse günü %1,69 yükselişle günü kapattı. Microsoft %5,15, Amazon %3,22, Tesla %1,56, Alphabet %2,75 değer kazançları ile günü noktaladı.

Tahvil piyasaları dün günü alıcılı geçirdi. 10 yıllık ABD tahvili 8,8 puan gerilemeyle %3,26 seviyesinde işlem görürken, 2 yıllıklar 7 puanın üzerinde gerilemeyle %3,43 seviyesinde işlem gördü. Son 20 yılın en yüksek seviyelerinde işlem gören Dolar Endeksi %0,5 kayıpla 109,7 seviyesinde işlem gördü.

Sterlin/dolar paritesi 37 yılın en düşüğüne gerilerken USD/Japon Yeni paritesi de dün 144,0 ile 1997 yılından bu yana en yüksek seviyeye yükseldi.

Brent petrolün varil fiyatı, artan resesyon endişelerinin talep görünümünü olumsuz etkilemesiyle uluslararası piyasalarda 88 dolar seviyelerine gerileyerek Şubat ayından bu yana en düşük seviyesini gördü.

Japonya'da bu sabah 2. Çeyrek GSYH değişimi verisi açıklandı. Ülkede GSYH ikinci çeyrekte bir önceki döneme göre yıllık bazda %3,5 büyüdü. Beklenti bu çeyrekte %2,9 büyüme olması yönündeydi.

Bugün ne bekliyoruz?

Bu sabah Asya piyasalarında karışık bir seyir görülüyor. Çin ve Hong Kong hafif negatif, Japonya ve Güney Kore pozitif. ABD vadeli cephesinde de bu sabah hafif alıcılı eğilimin devam ettiğini izliyoruz. VIX endeksi bu sabah 24,6 seviyesinde.

Yurt dışında bugün TSi 15:15'te Avrupa Merkez Bankası (ECB) faiz kararı takip edilecek. 21 Temmuz'daki son toplantısında 50 baz puan ile faiz artırımı sürecini başlatan ECB'nin yeni kararı piyasalar tarafından yakından takip edilecek. Euro Bölgesi'nde enflasyon Ağustos ayında %9,1'e ulaşarak ECB'nin %2'lik hedefinin çok üzerine çıktı ve artan enerji fiyatlarıyla birlikte rekor kırmıştı. Bu toplantıda piyasa, ECB'nin Temmuz ayında yaptığı gibi 50 baz puanlık bir artış daha mı yapacağı yoksa bu kış durgunluk ihtimaline rağmen 75 baz puanlık daha büyük bir artışı mı tercih edeceği yönünde fiyatlama yapacak. ECB Başkanı Christine Lagarde'nin karar sonrası basın toplantısı takip edilecek. Bugün ayrıca Fed Başkanı Jerome Powell, Cato Enstitüsü 40. Yıllık Para Konferansı'nda "40 Yıl Sonra Para Politikasının Durumu" başlıklı etkinliğe katılacak. Etkinlik TSi 16:10'da başlayacak.

Gelecek gündemde neler var?

Cuma günü Çin'de enflasyon verileri açıklanacak. Beklenti, son ay %2,7'ye yükselen yıllık tüketici enflasyonunun yükselişini sürmesi yönünde oluşuyor.

8.09.2022

ABD Piyasaları

Değişimler	Kapanış	Günlük değ.	Haftalık değ.	Aylık değ.	Yıllık değ
S&P 500	3,979.9	▲ 1.83%	▲ 0.33%	▼ -5.47%	▼ -16.97%
Dow Jones	31,581.3	▲ 1.40%	▼ -0.24%	▼ -5.19%	▼ -14.18%
Nasdaq	11,791.9	▲ 2.14%	▲ 0.06%	▼ -8.27%	▼ -24.52%
S&P 500 Vadeli*	3,986.3	▲ 0.16%	▲ 0.44%	▼ -5.31%	▼ -16.68%

Avrupa Piyasaları

Değişimler	Kapanış	Günlük değ.	Haftalık değ.	Aylık değ.	Yıllık değ
Dax	12,916.0	▲ 0.35%	▲ 2.26%	▼ -5.73%	▼ -20.04%
FTSE 100	7,237.8	▼ -0.86%	▲ 1.25%	▼ -3.59%	▼ -3.56%
MSCI Europe	1,566.6	▼ -0.16%	▲ 1.16%	▼ -9.83%	▼ -25.76%

Asya Piyasaları ve Asya GOÜ Piyasaları

Değişimler	Kapanış	Günlük değ.	Haftalık değ.	Aylık değ.	Yıllık değ
Shanghai Bileşik*	3,243.5	▼ -0.09%	▲ 1.84%	▲ 0.42%	▼ -10.70%
Kospi	2,386.8	▲ 0.44%	▼ -1.19%	▼ -3.79%	▼ -20.15%
Hong Kong*	19,044.3	▼ -0.83%	▼ -2.82%	▼ -2.89%	▼ -18.23%
S&P BSE Sensex - Hindistan	59,455.1	▲ 0.72%	▲ 1.17%	▲ 1.08%	▼ -0.67%
IDX Composite - Endonezya	7,261.2	▲ 1.04%	▲ 1.51%	▲ 2.47%	▲ 8.45%
TAIEX - Tayvan	14,566.5	▲ 1.09%	▼ -1.59%	▼ -2.49%	▼ -21.37%

Diğer Gelişmekte Olan Ülke Piyasaları

Değişimler	Kapanış	Günlük değ.	Haftalık değ.	Aylık değ.	Yıllık değ
BIST 100 - Türkiye	3,402.8	▲ 0.34%	▲ 8.28%	▲ 20.26%	▲ 73.30%
MOEX - Rusya	2,401.6	▼ -0.98%	▼ -1.81%	▲ 11.62%	▼ -38.00%
WIG - Polonya	48,883.7	▲ 1.05%	▲ 0.83%	▼ -11.05%	▼ -30.63%
Prag SE - Prag	1,153.0	▲ 1.32%	▼ -0.07%	▼ -7.74%	▼ -19.77%
S&P/BMV IPC - Meksika	46,057.0	▲ 0.34%	▲ 1.48%	▼ -3.66%	▼ -13.13%
FTSE/JSE All - Endonezya	66,715.8	▼ -1.22%	▲ 1.05%	▼ -4.34%	▼ -11.11%
DFM General - Birleşik Arap Emirlikleri	3,382.3	▼ -0.41%	▼ -0.95%	▼ -0.35%	▲ 5.16%

*Haftalık değişim, önceki haftanın son işlem günü; aylık değişim, önceki ayın son işlem günü; yıllık değişim ise yılın son işlem gününe göre değişimi ifade eder.



Endeks, küresel piyasalarda artan risk iştahının da desteğiyle yukarı yönlü momentumu koruyarak güne pozitif başlangıç yapabilir

Dün piyasalarda neler oldu?

Dün BIST 100 endeksi gün içinde en düşük 3.338, en yüksek 3.424 puanı gördü. BIST 100 endeksi, günü %0,34 kazançla 3402,81 puandan tamamlayarak tüm zamanların en yüksek günlük kapanışını gerçekleştirdi. Dün bankalarda da hareketlilik yoğun oldu. Bankacılık endeksi, özel bankalardaki kar realizasyonlarının etkisiyle %2'ye yakın değer kaybetti. Sanayi endeksi %0,15 değer kaybederken ulaştırma endeksi %1,99 artış kaydetti. Endekste işlem hacmi 99,5 milyar TL seviyesinde gerçekleşti.

Bugün ne bekliyoruz?

Yurt içi piyasalara ilişkin olarak endeksin, küresel piyasalarda artan risk iştahının da desteğiyle yukarı yönlü momentumu koruyacağını ve güne pozitif başlangıç yapacağını tahmin ediyoruz.

Bugün yurt içinde açıklanacak önemli bir veri bulunmuyor.

Gelecek gündemde neler var?

Önümüzdeki Pazartesi günü yurt içinde cari denge ve işsizlik verileri izlenecek. Hatırlanacağı üzere Haziran ayı cari denge verisi 3,46 milyar dolar açık olarak gerçekleşmişti. İşsizlik verisi de %10,3 seviyesinde açıklanmıştı.

BIST Verileri			
Endeksler	BIST 100	BIST Banka	BIST Sınai
Kapanış	3,402.8	4,113.1	5,186.5
Günlük Değ.	▲ 0.34%	▼ -1.97%	▼ -0.15%
Haftalık Değ.	▲ 8.28%	▲ 22.29%	▲ 4.16%
Yıllık Değ.	▲ 83.18%	▲ 157.75%	▲ 52.36%
Hacim (milyar TL)	99.5	32.7	31.0
Günlük Değ.	▼ -18.99%	▼ -28.34%	▼ -29.07%
3 Aylık Ortalama Hacim (milyar TL)	45.9	10.2	19.1
Günlük Değ. - 3 Aylık Ort.	▲ 116.80%	▲ 219.36%	▲ 62.45%

*Haftalık değişim, önceki haftanın son işlem günü; yıllık değişim ise yılın son işlem gününe göre değişimi ifade eder.

Türkiye Kapanışının Ardından Piyasalar			
	Türkiye Kapanışı	Türkiye Açılışı Öncesi	Değişim
€/₺	0.9951	0.9994	▲ 0.43%
\$/₺	144.42	143.99	▼ -0.30%
Altın	1,712.1	1,715.0	▲ 0.17%

*Türkiye Açılışı Öncesi için belirtilen rakamlar, bir önceki günün kapanış verileridir.

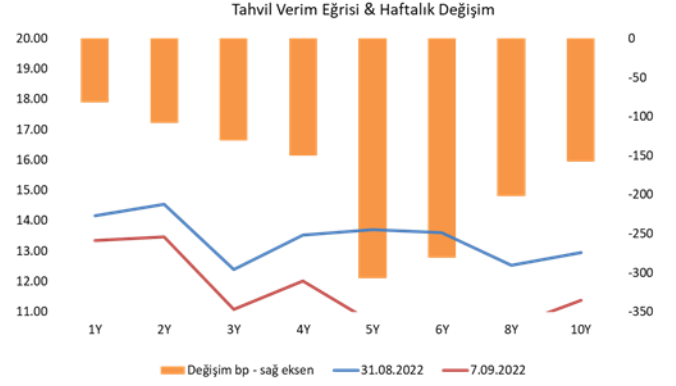
Türkiye - Ülke Risk Primleri (CDS)					
Değişimler	07/09/22	Günlük değ.	Haftalık değ.	Aylık değ.	Yıllık değ.
Türkiye 2 Yıllık	715.3	● 0.00%	● -3.66%	● 11.8%	● 140.1%
Türkiye 5 Yıllık	744.3	● 0.01%	● -3.41%	● 14.7%	● 106.5%
Türkiye 10 Yıllık	697.9	● 0.01%	● -3.85%	● 15.5%	● 76.7%

Tahvil ve Döviz Piyasasında Fiyatlamalar


Küresel piyasalarda veri akışının zayıf olduğu günde bugün gerçekleşecek Avrupa Merkez Bankası'nın para politikası toplantısı ile beraber Fed Başkanı Powell'in konuşması beklenirken küresel tahvillerde alıcılı seyir izlendi. ABD 10 yıllık tahvil faizi 6 bp azalışla %3,29, İngiltere 10 yıllık tahvil faizi 8 bp azalışla %3,02, Almanya 10 yıllık tahvil faizi 5 bp azalışla %1,59 ve İtalya 10 yıllık tahvil faizi 12 bp azalışla %3,88 seviyesine geriledi. Hazine döviz cinsi tahvillerde yatay seyir hakim olurken, 2033 vadeli 10 yıllık gösterge tahvil faizi 2 bp azalışla %10,45 seviyesine geriledi. Yurt içi TL tahvil piyasasında alıcılı görünümün hakim olduğu günde BİST Kesin Alım Satım Pazarı işlem hacmi 5,5 milyar TL'ye yükseldi. Hazine 2 yıl vadeli gösterge tahvil bileşik faizi 22 bp azalışla %13,50, 10 yıl vadeli gösterge tahvil bileşik faizi ise 33 bp azalışla %11,43 seviyesine geriledi.

TL likidite tarafında TCMB 80 milyar TL'lik haftalık repo dönüşünü 70 milyar TL olarak yenilerken, APİ ile haftalık repo fonlama tutarı 321 milyar TL'ye yükseldi. Dolar/TL ve Altın/TL kotasyon swap işlemleri aynı gün valörlü 7,2 milyar TL ve Dolar /TL 2 haftalık swap ihalesinden aynı gün valörlü 9,5 milyar TL ilave fonlama sağladı. TLRef oranı ise %13,30 ile politika faizinin üstünde oluştu

FED'in şahin para politikası ve agresif faiz artırım beklentileriyle beraber yükselen enflasyonun etkisiyle yıl başından bu yana G10 para birimleri ABD Doları karşısında sert kayıplar yaşamaya devam ediyor. Japonya Merkez Bankası'nın genişlemeci para politikasını sürdürmesinin etkisiyle Yen bu sene emsallerine göre Dolar karşısında %20,5 düşüşle en çok değer kaybeden para birimi oldu.



Dönem	Mayıs 22	Haziran 22	Temmuz 22	Ağustos 22	07.09.22
Dönem Sonu TLREF Endeksi	1553.03	1571.43	1590.72	1609.14	13.30
Aylık Ortalama	13.99%	14.34%	14.37%	13.56%	13.20%
PPK Toplantı Tarihi	22.09.2022 Perşembe		Günlük TLREF Oranı		13.30%



Yurt İçi Haberler

1 Mart 2022'de faaliyetlerini başlayan **İhracatı Geliştirme Anonim Şirketi'nin (İGE)** yönetim yapısı ve sermayesi genişliyor. İGE'de, ortaklığın %86,7'si ihracatçı birliklerine, %8,3'ü Türkiye İhracatçılar Meclisi'ne (TİM) ve %5'i ise Türk Eximbank'a ait. Bu yapıya Türkiye'de 20'ye yakın özel ve kamu bankasının da katılımının önü açıldı. İGE hisselerinin %20'si 20 özel ve kamu bankasına satıldı.

Motorin fiyatlarında Çarşamba günü gelen zammın ardından bugün indirim geldi. Uluslararası ürün fiyatlarında yaşanan gerilemenin ardından motorinin litre fiyatı 1,13 indirimle 24,86 TL oldu.

Türkiye'nin 2022 yılı Ağustos ayında **altın ithalatı** son 23 ayın en yüksek seviyesinde gerçekleşti. Altın ithalatı Ağustos ayında geçen yılın aynı ayına göre %1287,5 artışla 31 bin 343 kg oldu.

Yurt Dışı Haberler

Fed, "Bej Kitap" raporunda, gelecekteki ekonomik büyüme için görünümün genel olarak zayıf kaldığını belirtti. Raporda, fiyat seviyelerinin oldukça yüksek kalmaya devam ettiği ancak 12 bölgenin 9'unun artış oranlarının bir dereceye kadar ılımlı hale geldiğinin bildirdiği aktarıldı.

Kanada Merkez Bankası, gecelik faiz oranını 75 baz puan artırarak %3,25 ile Nisan 2008'den bu yana kaydedilen en yüksek seviyeye çıkardı.

Polonya Merkez Bankası politika faizini beklentilere paralel olarak 25 baz puan artırarak %6,75'e yükseltti. Art arda 11'inci kez artış yapan ve Temmuz toplantısında faizleri 50 baz puan artıran bankanın kararı ekonominin ikinci çeyrekte daraldığını gösteren rapor sonrasında geldi. Ülkede enflasyonda son 26 senenin zirvesi görülmüştü.

Fed Başkan Yardımcısı Lael Brainard, Fed'in enflasyon kontrol altına alınana kadar mücadeleye devam edeceğini ve sıkı para politikasını sürdüreceğini söyledi. Brainard, ABD'de Temmuz ayı ÜFE verilerinin enflasyonun hız kestiğine işaret ettiğini ancak, Fed'in enflasyonun yüzde 2'ye düşeceğinden emin olabilmesi için birkaç ay boyunca düşük enflasyon rakamlarını görmesi gerektiğini söyledi.

Cleveland Fed Başkanı Loretta Mester Fed'in son 40 yılın en yüksek enflasyonunu kontrol altına almak için 2023 başına dek faizleri %4'ün üzerine çıkarması ve bir süreliğine o seviyede tutması gerektiği görüşünü yineledi. Mester Fed'in önümüzdeki yıl faizleri indirmesini beklemediği görüşünü de yineleyerek politika yapıcıların enflasyon beklentilerinin istikrarsızlaşmasına engel olması gerektiğine vurgu yaptı.

Şirket Haberleri

Petkim (PETKM, Negatif): Üretim kompleksinde yaklaşık olarak her 4 yılda bir yapılan büyük bakımın bu yıl 07.09.2022 tarihinde Etilen ve Aromatikler Fabrikalarında başlaması ve kompleksin genelinde yaklaşık olarak 67 gün sürmesi planlandı. Bu bakım kapsamında ünitelerde çeşitli sürelerde planlı duruşlar gerçekleştirilmektedir. Diğer ünitelere ara ürün sağlayan ve üretim performansının en önemli belirleyicisi olan Etilen Fabrikasındaki planlı bakım duruşunun yaklaşık 67 gün sürmesi beklenmektedir. Bu dönemde, başta polimerler olmak üzere mevcut stokların satışları önemli oranda karşılması öngörülmektedir.

Hisse Verileri		Piyasa Çarpanları	
Hisse Kodu	PETKM	F/K	4,7
Cari Fiyat (TL)	13,87	FD/FAVÖK	8,1
52H En Yüksek (TL)	14,58	FD/Satışlar	1,1
52H En Düşük (TL)	6,00	PD/DD	2,1
Piyasa Değeri (mn TL)	35.152,1	Relatif Performans	
Piyasa Değeri (mn USD)	1.930,9	S1H	-11,1%
Halka Açıklık Oranı (%)	47%	S1A	26,6%
Endeks Payı (BIST100)	2,0%	S3A	4,9%
Temettü Verimi	0,0%	S1Y	-4,7%
3A Hacim (mn TL)	1.330,8	YB	-5,4%

Netaş Telekom (NETAS, Pozitif): Şirket, Türk Telekomünikasyon A.Ş. ile imzalanan WiFi-5 Home Gateway Çerçeve Tedarik Sözleşmesi kapsamında; Türk Telekom'dan akıllı ev teknolojileri için yüksek hız ve performansta kablosuz internet bağlantısı sunan WiFi-5 destekli fiber modem tedarigi için 1.530.000 ABD Doları tutarında sipariş aldı.

Hisse Verileri		Piyasa Çarpanları	
Hisse Kodu	NETAS	F/K	---
Cari Fiyat (TL)	24,06	FD/FAVÖK	---
52H En Yüksek (TL)	24,98	FD/Satışlar	0,8
52H En Düşük (TL)	15,05	PD/DD	46,6
Piyasa Değeri (mn TL)	1.560,6	Relatif Performans	
Piyasa Değeri (mn USD)	85,7	S1H	1,3%
Halka Açıklık Oranı (%)	35%	S1A	-4,7%
Endeks Payı (BIST100)	0,0%	S3A	9,3%
Temettü Verimi	0,0%	S1Y	-99,1%
3A Hacim (mn TL)	33,2	YB	-40,8%

Skor Kart: Şirketler ile ilgili Skor Kart'lara [buradan](#) ulaşabilirsiniz. Hisse senedine ilişkin güncel piyasa verilerinin yanı sıra, şirketin son 16 çeyreğine ilişkin önemli rasyo ve finansal verilerinin sunulduğu bir data setidir. Skor Kart ile bilanço dönemlerini takip edebilir, şirket bilançoları dahil tüm finansal verilere ulaşabilir ve güvenli yatırımın avantajlarından faydalanabilirsiniz.

Şirket Haberleri

Emlak Konut GYO (EKGYO, Pozitif): Avcılar Firuzköy 1. Etap 2. Kısım Arsa Satışı Karşılığı Gelir Paylaşımı İşinin sözleşmesi, Yüklenici ÖZ ER-KA İnş. Tur. Elekt. Taah. Tic. ve San. A.Ş. & YİĞİT Enerji İnş. San. ve Tic. A.Ş. İş Ortaklığı (ÖZ ER-KA – YİĞİT Adi Ortaklığı) ile 02.09.2022 tarihinde imzalandı. Arsa Satışı Karşılığı Satış Toplam Geliri (ASKSTG) : 7.221.000.000 TL, Arsa Satışı Karşılığı Şirket Payı Gelir Oranı : %35,00, Arsa Satışı Karşılığı Şirket Payı Toplam Geliri (ASKŞPTG) : 2.527.350.000 TL oldu. Ayrıca Şirket tarafından ihale edilen İstanbul Çekmeköy İmar Yolları ve Genel Altyapı ile 563/11 Dini Tesis İnşaatı Altyapı ve Çevre Düzenleme İnşaatı İş sözleşmesi, Yüklenici BAŞ YAPI İnş. Taah. ve Tur. San. Dış Tic. Ltd. Şti. & İNKOSA İnş. San. ve Tic. Ltd. Şti. İş Ortaklığı ile 06.09.2022 tarihinde imzalandı. Sözleşme Bedeli: 385.000.000 TL + KDV'dir.

Hisse Verileri		Piyasa Çarpanları	
Hisse Kodu	EKGYO	F/K	8,7
Cari Fiyat (TL)	4,88	FD/FAVÖK	5,8
52H En Yüksek (TL)	4,96	FD/Satışlar	2,4
52H En Düşük (TL)	1,68	PD/DD	1,1
Piyasa Değeri (mn TL)	18.544,0	Relatif Performans	
Piyasa Değeri (mn USD)	1.018,6	S1H	14,4%
Halka Açıklık Oranı (%)	51%	S1A	15,7%
Endeks Payı (BIST100)	1,1%	S3A	43,3%
Temettü Verimi	2,1%	S1Y	39,5%
3A Hacim (mn TL)	1.610,2	YB	53,2%

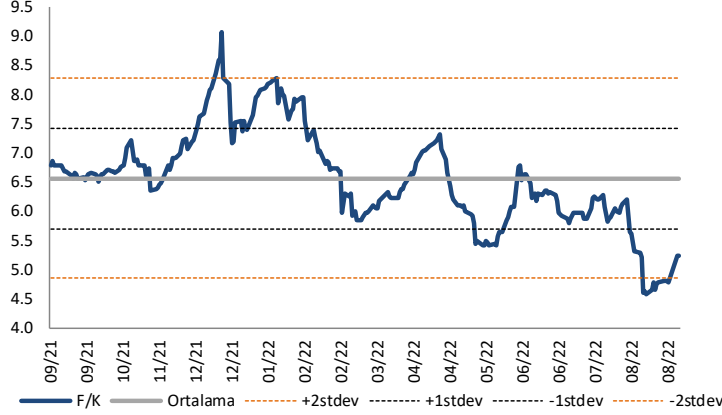
Türk İlaç (TRILC, Pozitif): Devlet Malzeme Ofisi Genel Müdürlüğü 5 Nolu Satınalma Dairesi Başkanlığı tarafından açılan Tıbbi Beşeri İlaç alım ihalesinin DİADOL markası ile 37.522.816,16 TL (KDV HARİÇ) tutarla ortaklık uhdesinde kaldığı bildirildi.

Hisse Verileri		Piyasa Çarpanları	
Hisse Kodu	TRILC	F/K	141,0
Cari Fiyat (TL)	11,31	FD/FAVÖK	60,6
52H En Yüksek (TL)	15,58	FD/Satışlar	2,6
52H En Düşük (TL)	8,12	PD/DD	5,3
Piyasa Değeri (mn TL)	1.830,0	Relatif Performans	
Piyasa Değeri (mn USD)	100,5	S1H	-6,3%
Halka Açıklık Oranı (%)	50%	S1A	-5,9%
Endeks Payı (BIST100)	0,1%	S3A	-4,1%
Temettü Verimi	0,0%	S1Y	-158,4%
3A Hacim (mn TL)	114,0	YB	-86,5%

Skor Kart: Şirketler ile ilgili Skor Kart'lara [buradan](#) ulaşabilirsiniz. Hisse senedine ilişkin güncel piyasa verilerinin yanı sıra, şirketin son 16 çeyreğine ilişkin önemli rasyo ve finansal verilerinin sunulduğu bir data setidir. Skor Kart ile bilanço dönemlerini takip edebilir, şirket bilançoları dahil tüm finansal verilere ulaşabilir ve güvenli yatırımın avantajlarından faydalanabilirsiniz.

Çarpanlar Bazında BIST

BIST 100 F/K (Cari)

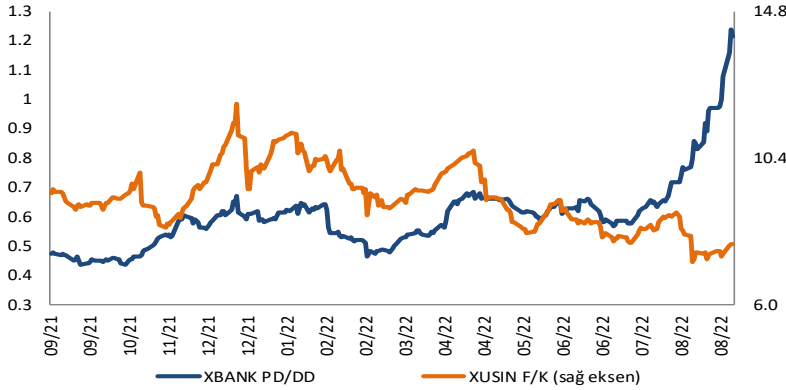


BIST100 F/K Çarpanı (Cari)

	Son 3 Ay	Son 1 Yıl
Kapanış		5.24x
Minimum	4.58x	4.58x
Maksimum	6.63x	9.06x
Ortalama	5.73x	6.56x
Minimuma Uzaklık	0.66x	0.66x
Maksimuma Uzaklık	-1.39x	-3.82x
Performans	-21.0%	-22.7%

Mevcut durumda, son üç aylık ortalama çarpan seviyesine %9; son bir yıllık ortalama çarpan seviyesine %25.1 yakınız.

XBANK PD/DD (Cari) / XUSIN F/K (Cari)

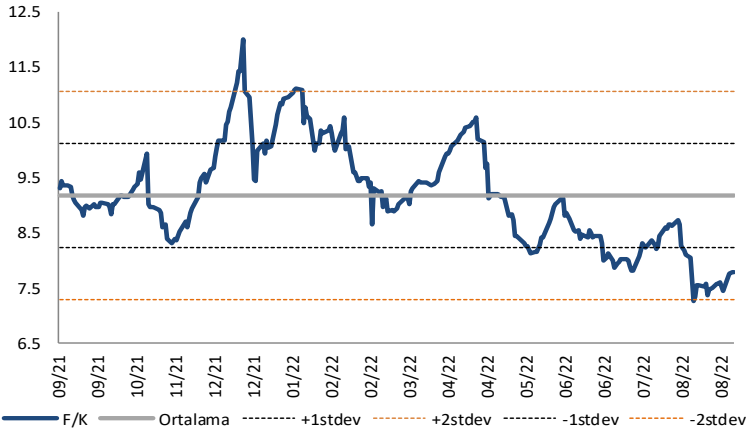


XBANK PD/DD Çarpanı (Cari)

	Son 3 Ay	Son 1 Yıl
Kapanış		1.22x
Minimum	0.57x	0.44x
Maksimum	1.24x	1.24x
Ortalama	0.73x	0.60x
Minimuma Uzaklık	0.65x	0.78x
Maksimuma Uzaklık	-0.02x	-0.02x
Performans	57.8%	112.2%

Mevcut durumda, son üç aylık ortalama çarpan seviyesine %40; son bir yıllık ortalama çarpan seviyesine %50.4 yakınız.

XUSIN F/K (Cari)



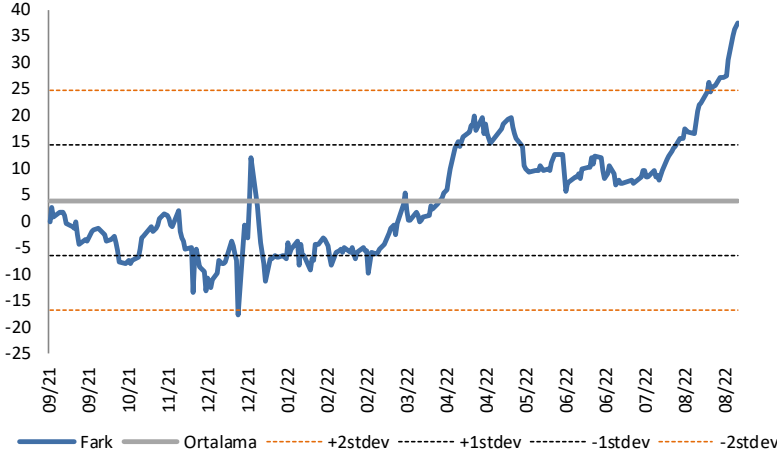
XUSIN F/K Çarpanı (Cari)

	Son 3 Ay	Son 1 Yıl
Kapanış		7.79x
Minimum	7.28x	7.28x
Maksimum	8.87x	12.01x
Ortalama	8.11x	9.18x
Minimuma Uzaklık	0.50x	0.50x
Maksimuma Uzaklık	-1.09x	-4.23x
Performans	-17.7%	-19.3%

Mevcut durumda, son üç aylık ortalama çarpan seviyesine %4; son bir yıllık ortalama çarpan seviyesine %17.9 yakınız.

BIST vs MSCI GOÜ Piyasa Göstergeleri

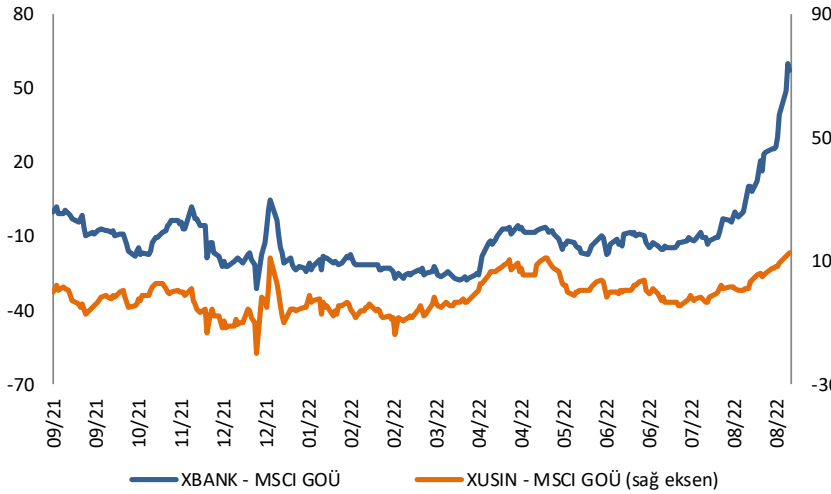
BIST100 - MSCI GOÜ

BIST 100 - MSCI GOÜ Endeksi Farkı
(Normalize Edilmiş)

	Son 3 Ay	Son 1 Yıl
Kapanış		37.39
Minimum	7.0	-17.7
Maksimum	37.4	37.4
Ortalama	14.6	4.0
Minimuma Uzaklık	30.4	55.1
Maksimuma Uzaklık	0.0	0.0
Performans	-9.3%	-26.3%

Mevcut durumda, son üç aylık ortalama seviyeye 22.8 puan; son bir yıllık ortalama seviyeye 33.4 puan yakınız.

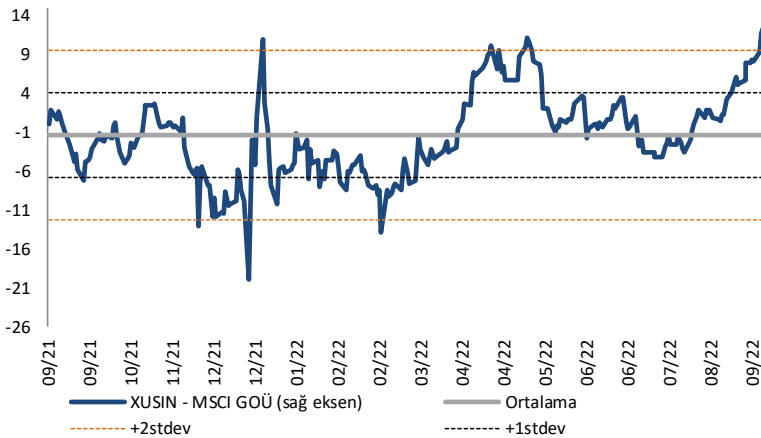
XBANK - MSCI GOÜ / XUSIN - MSCI GOÜ

XBANK - MSCI GOÜ Bankacılık Endeksi Farkı
(Normalize Edilmiş)

	Son 3 Ay	Son 1 Yıl
Kapanış		57.7
Minimum	-16.4	-31.2
Maksimum	60.0	60.0
Ortalama	-0.8	-11.4
Minimuma Uzaklık	74.0	88.9
Maksimuma Uzaklık	-2.3	-2.3
Performans	-5.4%	-9.4%

Mevcut durumda, son üç aylık ortalama seviyeye 58.5 puan; son bir yıllık ortalama seviyeye 69.1 puan yakınız.

XUSIN - MSCI GOÜ Sanayi Endeksi

XUSIN - MSCI GOÜ Sanayi Endeksi Farkı
(Normalize Edilmiş)

	Son 3 Ay	Son 1 Yıl
Kapanış		12.5
Minimum	-4.3	-19.8
Maksimum	12.5	12.5
Ortalama	1.3	-1.3
Minimuma Uzaklık	16.8	32.3
Maksimuma Uzaklık	0.0	0.0
Performans	-5.6%	-16.3%

Mevcut durumda, son bir yıllık maksimum seviyeye 0 puan yakınız.

AKLIN YOLU AÖS

AÖS, Google Play ve App Store'da!
Geç kalmadan akıllı telefonunuza yükleyin.

Sonuç veren yatırım kararlarının
püf noktası, finans piyasalarını
doğru yorumlamaktır.
Kişisel finansal asistanınız
AÖS'le tanışın,
akıl odaklı öneriler sayesinde
yatırım deneyiminizi iyileştirin.



Haftalık Veri Takvimi						
Tarih	TSİ	Ülke	Açıklanacak Veri	Dönemi	Beklenti	Önceki
05 Eylül	03:30	Japonya	Jibun Bank Hizmet PMI	Ağustos	-	49.2
05 Eylül	04:45	Çin	Caixin Hizmet PMI	Ağustos	54	55.5
05 Eylül	10:00	Türkiye	TÜFE(Aylık)	Ağustos	2.26%	2.37%
05 Eylül	10:00	Türkiye	TÜFE(Yıllık)	Ağustos	81.59%	79.60%
05 Eylül	10:00	Türkiye	Çekirdek TÜFE (Yıllık)	Ağustos	-	61.69%
05 Eylül	10:55	Almanya	S&P Global Hizmet PMI (Final)	Ağustos	-	48.2
05 Eylül	11:00	Euro Bölgesi	S&P Global Hizmet PMI (Final)	Ağustos	50.2	50.2
05 Eylül	11:30	Euro Bölgesi	Sentix Yatırımcı Güveni	Eylül	-	-25.2
05 Eylül	12:00	Euro Bölgesi	Perakende Satışlar (Aylık)	Temmuz	0.5%	-1.2%
05 Eylül	12:00	Euro Bölgesi	Perakende Satışlar (Yıllık)	Temmuz	-0.9%	-3.7%
06 Eylül	09:00	Almanya	Fabrika Siparişleri (Aylık)	Temmuz	-0.5%	-0.4%
06 Eylül	09:00	Almanya	Fabrika Siparişleri (Yıllık)	Temmuz	-13.6%	-9.0%
06 Eylül	10:30	Almanya	S&P Global İnşaat PMI	Ağustos	-	43.7
06 Eylül	16:45	ABD	S&P Global Hizmet PMI (Final)	Ağustos	44.2	44.1
06 Eylül	17:00	ABD	ISM Hizmet PMI	Ağustos	55.2	56.7
07 Eylül		Çin	Dış Ticaret Dengesi (milyar dolar)	Ağustos	91.70	101.26
07 Eylül		Çin	İhracattaki Değişim	Ağustos	-	18.0%
07 Eylül		Çin	İthalattaki Değişim	Ağustos	-	2.3%
07 Eylül	09:00	Almanya	Sanayi Üretimi (Aylık)	Temmuz	-0.5%	0.4%
07 Eylül	09:00	Almanya	Sanayi Üretimi (Yıllık)	Temmuz	-1.6%	-0.5%
07 Eylül	12:00	Euro Bölgesi	GSYİH (Çeyreklik, Final)	2.Çeyrek	0.6%	0.6%
07 Eylül	12:00	Euro Bölgesi	GSYİH (Yıllık, Final)	2.Çeyrek	3.9%	3.9%
07 Eylül	12:00	Euro Bölgesi	Hanehalkı Harcamaları (Çeyreklik)	2.Çeyrek	-	-0.7%
07 Eylül	15:30	ABD	Dış Ticaret Dengesi (milyar dolar)	Temmuz	-70.1	-79.6
07 Eylül	17:30	Türkiye	Nakit Bütçe Dengesi (milyar TL)	Ağustos	-	-92.8
07 Eylül	21:00	ABD	FED Bej Kitabın Yayımlanması			
07 Eylül	21:00	ABD	FED Yetkilisi Barr'ın Konuşması			
08 Eylül	02:50	Japonya	GSYİH (Çeyreklik)	2.Çeyrek	0.8%	0.5%
08 Eylül	02:50	Japonya	GSYİH (Yıllık)	2.Çeyrek	2.9%	2.2%
08 Eylül	02:50	Japonya	Ödemeler Dengesi (milyar yuan)	Temmuz	861.6	132.4
08 Eylül	02:50	Japonya	GSYİH Deflator (Yıllık)	2.Çeyrek	-0.5%	-0.4%
08 Eylül	02:50	Japonya	Dış Ticaret	Temmuz	-1106.3B	-1114.4B
08 Eylül	15:15	Euro Bölgesi	AMB Politika Faiz Oranı	Eylül	1.25%	0.50%
08 Eylül	15:30	ABD	Haftalık İşsizlik Maaşı Başvuruları	3 Eylül	-	
08 Eylül	15:30	ABD	Devam Eden İşsizlik Hakkı Başvuruları	27 Ağustos	-	
08 Eylül	15:45	Euro Bölgesi	AMB Başkanı Lagarde'ın Konuşması	Eylül		
08 Eylül	16:10	ABD	FED Başkanı Powell'in Konuşması			
09 Eylül	04:30	Çin	TÜFE (Yıllık)	Ağustos	-	2.7%
09 Eylül	04:30	Çin	ÜFE (Yıllık)	Ağustos	-	4.2%
09 Eylül	17:00	ABD	ISM Hizmetler Endeksi	Ağustos	55.2	56.7
09 Eylül	17:00	ABD	FED Yetkilisi Evans'ın Konuşması			

Kaynak: Bloomberg, TCMB, TÜİK, HLY Araştırma



Halk Yatırım Araştırma



Halkyatirimarastirma@halkyatirim.com.tr



+90 212 314 81 81

Halk Yatırım Araştırma

Banu KIVCI TOKALI	Araştırma Direktörü	BTokali@halkyatirim.com.tr +90 212 314 81 88
İlknur TURHAN	Müdür Perakende, Cam, Çimento, GYO, Mobilya, Gıda	ITurhan@halkyatirim.com.tr +90 212 314 81 85
Ebru USTA	Yönetmen Strateji, Makroekonomi, Bankacılık	EUsta@halkyatirim.com.tr +90 212 314 82 16
Ayşegül BAYRAM	Uzman Strateji, Telekom, Madencilik, Savunma, Yazılım, Teknoloji	ABayram@halkyatirim.com.tr +90 212 314 87 30
Mehmet Bilal BİRCAN	Uzman Dayanıklı Tüketim, Bankacılık	MBircan@halkyatirim.com.tr +90 212 314 82 53
Emil ABDULLAYEV	Uzman Yardımcısı Demir-Çelik, Petrol & Gaz	EAbdullayev@halkyatirim.com.tr +90 212 314 87 24
Yasin SARIHAN	Uzman Yardımcısı Otomotiv	YSarihan@halkyatirim.com.tr +90 212 314 87 26

ÇEKİNCE

Bu rapor ve yorumlardaki yazılar, bilgiler ve grafikler yalnızca bilgi edinilmesi amacıyla derlenmiştir. Burada yer alan yatırım bilgi, yorum ve tavsiyeleri yatırım danışmanlığı kapsamında değildir. Yatırım danışmanlığı hizmeti, yetkili kuruluşlar tarafından kişilerin risk ve getiri tercihleri dikkate alınarak kişiye özel, imzalanacak yatırım danışmanlığı sözleşmesi çerçevesinde sunulmaktadır. Burada yer alan yorum ve tavsiyeler ise genel niteliktedir. Bu tavsiyeler mali durumunuz ile risk ve getiri tercihlerinize uygun olmayabilir. Bu nedenle, sadece burada yer alan bilgilere dayanarak yatırım kararı verilmesi beklentilerinize uygun sonuçlar doğurmayabilir. Halk Yatırım, bu bilgilerin doğru, eksiksiz ve değişmez olduğunu garanti etmez, bilgi eksikliği ve yanlışlığından hiçbir şekilde sorumlu tutulamaz. Raporda yer alan ifadeler, hiçbir şekilde alış veya satış teklifi olarak değerlendirilemez. Halk Yatırım'ın rapordaki bilgiler dolayısıyla ortaya çıkabilecek doğrudan ve dolaylı kazanç ve zararlarla ilgili herhangi bir sorumluluğu yoktur. Bu ileti 05 Kasım 2014 tarih ve 29166 sayılı Resmi Gazetede yayınlanan ve 01 Mayıs 2015 tarihinde yürürlüğü giren "Elektronik Ticaretin Düzenlenmesi Hakkında" çıkan kanunun 2.Maddesi c bendinde belirtilen Ticari Elektronik ileti kapsamında değildir.

